

FORMATION COMPLÈTE EN ORTHODONTIE POUR OMNIPRATICIEN

10 STAGES INDISSOCIABLES DE 4 JOURS RÉPARTIS SUR 2 ANS, HORS PÉRIODES SCOLAIRES, EN PRÉSENTIEL À PARIS OU EN DISTANCIEL PAR ZOOM (choix à faire lors de l'inscription)
- 40 JOURS DE COURS AU TOTAL



Depuis 1985
73ème session
09, 10, 11 et 12 octobre
2025 à Paris



Notre formation permet d'acquérir une compétence en Orthodontie en deux ans.
Renseignements au secrétariat du CISCO au +33 (0)3 29 66 67 00 ou +33 (0)6 32 39 39 85

Qualiopi
processus certifié

FR RÉPUBLIQUE FRANÇAISE

La certification qualité a été délivrée au titre de la catégorie d'action suivante :
- Actions de formation

Site internet

www.cisco-ortho.com



centre international des sciences
et cliniques orthodontiques

Depuis
1985

LE CISCO est certifié QUALIOMPI pour les actions de formations

■ LA MOITIÉ DE L'ACTIVITÉ DES CABINETS DENTAIRES SERA BIENTÔT CONSACRÉE À LA PRÉVENTION ET À L'ORTHODONTIE. SUIVEZ CETTE ÉVOLUTION.



70 % des enfants souffrent de malocclusions

Cette formation est tout particulièrement destinée aux omnipraticiens : elle met l'accent sur le côté médical de l'orthodontie et pas seulement sur l'apprentissage des techniques qui n'en est qu'un aspect réducteur, bien qu'incontournable.

Les soins dentaires se raréfiant grâce à la bonne couverture fluorée dès le plus jeune âge et aux politiques d'hygiène bucco-dentaire, les odontologistes seront de plus en plus sollicités pour des soins orthodontiques.

72 % des enfants devraient recevoir des soins orthodontiques*.

Seule la pratique des traitements orthodontiques précoces permettra de résoudre ce problème de santé publique. 75 % de ces traitements orthodontiques peuvent être entrepris en cabinet d'omnipratique par des praticiens avertis.

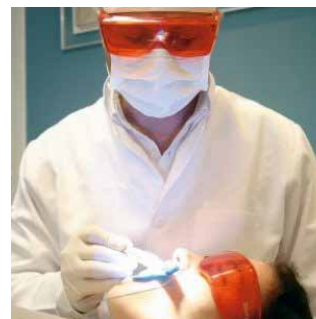
*Denise Romette – Enquête UFSBD, 1986.

■ COMPLÉTER LA FORMATION DES OMNIPRATICIENS POUR LEUR PERMETTRE :

- de dépister et traiter précocement les cas d'orthodontie, améliorant ainsi la santé publique ;
- d'établir le diagnostic et le plan de traitement à partir des examens cliniques et céphalométriques ;
- d'acquérir la notion de degré de difficulté d'un traitement afin que le praticien puisse entreprendre les traitements.
- d'apprendre les méthodes de rééducation, les thérapeutiques fonctionnelles et orthopédiques ;
- d'appliquer les thérapeutiques multi-attaches les plus modernes et les plus efficaces.

Les brackets utilisés seront des autoligaturants.

- de pouvoir amener les chirurgiens-dentistes du CISCO à traiter leurs propres cas à leur cabinet avec les conseils des enseignants expérimentés, dans le cadre des study groups (étude de cas, décisions de traitement et suivi thérapeutiques).





CISCO

■ PREMIER CYCLE

FORMATION INITIALE : 10 STAGES
INDISSOCIABLES DE 4 JOURS

L'APPRENTISSAGE PROGRESSIF
DE LA PRISE EN CHARGE
D'UN **TRAITEMENT EN ORTHODONTIE**

10 STAGES
DE 4 JOURS
soit 40 jours de
cours au total

- Centrée sur l'orthodontie précoce par excellence
- Cinq stages évolutifs
- Développer le système diagnostique
- Développer le concept du déverrouillage :
 - transversal
 - incisif
 - fonctionnel
- La thérapeutique précoce des classes I
- La thérapeutique des classes II orthopédiques
- Etude des dysmorphoses plus complexes :
 - classe I DDM avec et sans extraction ,
 - classe II 1 ,
 - classe II 2,
 - classe III

lors de ces différents stages seront abordés le diagnostic et le traitement avec simulation sur typodont

- Un dernier stage, stage N°10 sur :
 - les aligneurs,
 - les ancrages osseux,
 - le traitement adulte

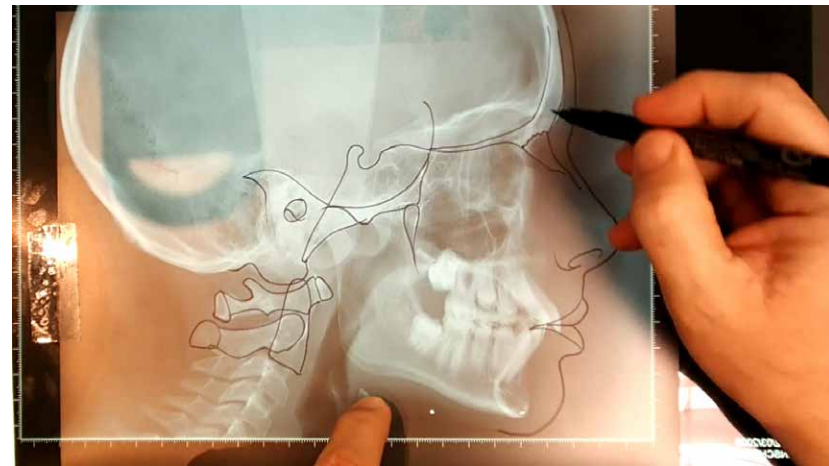
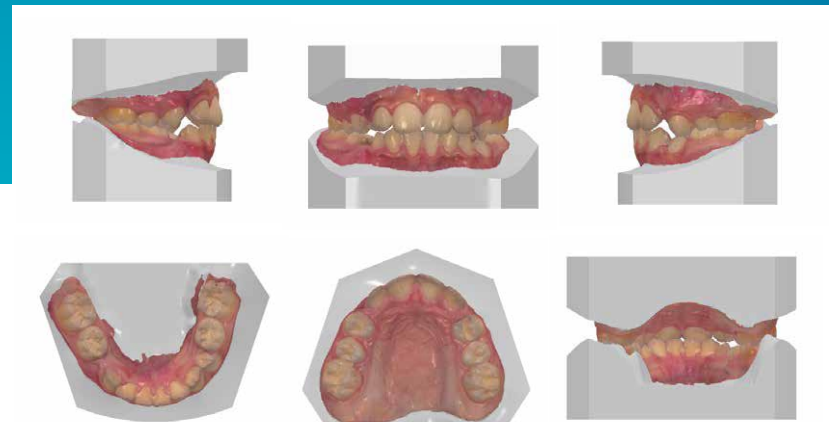
Stage 1

09 AU 12 OCTOBRE 2025

LE DIAGNOSTIC ORTHODONTIQUE

Après ce stage vous serez capable de :

1. Dépister les problèmes fonctionnels, dentaires et articulaires de vos patients
2. Demander les documents diagnostiques nécessaires pour chaque cas
3. Lire, tracer et analyser vos téléradiographies
4. Explorer les outils orthodontiques : Pincettes, fils, arcs, exercices de pliage, etc.



Stage 2

11 AU 14 DECEMBRE 2025

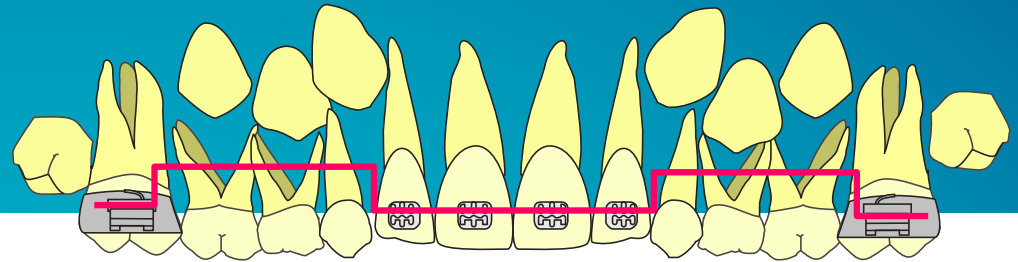
LES PREMIERS ACTES THÉRAPEUTIQUES ET LE SENS TRANSVERSAL

Après ce stage vous serez capable de :

1. Dépister et diagnostiquer les problèmes du sens transversal
2. Connaître pourquoi, comment et quand commencer un traitement orthodontique précoce
3. Comprendre le rôle du « Déverrouillage précoce » et l'harmonisation de la croissance de la face
4. Faire, activer et poser un Quad Helix (appareil d'expansion et de reformage maxillaire de choix en traitement interceptif)



Stage 3

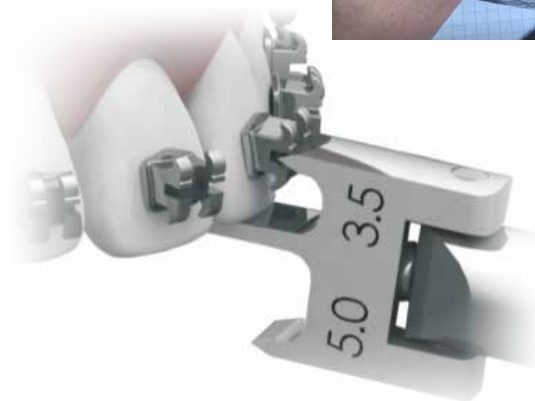


29 JANVIER AU 01 FEVRIER 2026

INITIATION AUX THÉRAPEUTIQUES FIXES MISE EN PLACE DES APPAREILS ORTHODONTIQUES PRÉCOCS

Après ce stage vous serez capable de mettre en place
des appareils orthodontiques précoces :

1. Placer vos bagues molaires
2. Coller vos boîtiers orthodontiques
3. Choisir, faire et placer les premiers arcs nécessaires à un traitement orthodontique précoce
4. Simuler les effets thérapeutiques sur votre typodont



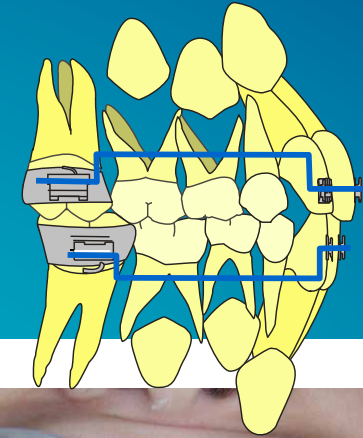
Stage 4

12 AU 15 MARS 2026

L'ÉDUCATION FONCTIONNELLE ET LES THÉRAPEUTIQUES ORTHODONTIQUES PRÉCOCES

Après ce stage vous serez capable de :

1. Diagnostiquer certains problèmes fonctionnels à l'origine des malocclusions
2. Mettre en place un traitement de rééducation de la respiration buccale et de la posture linguale
3. Déverrouiller et libérer la croissance des enfants en traitement
4. Élaborer un plan de traitement en denture mixte



Stage 5

28 AU 31 MAI 2026

LES TRAITEMENTS FONCTIONNELLS ET ORTHOPÉDIQUES DES CLASSES II (EXCLUSIVEMENT EN WEBINAIRE)

Après ce stage vous serez capable de :

1. Dépister et diagnostiquer les malocclusions de classe II
2. Choisir le bon moyen thérapeutique selon le diagnostic différentiel de chaque cas
3. Mettre en application des propulseurs : PUL, EF, Elastodontie....
4. Connaître les complications d'une prise en charge tardive d'un cas de classe II orthopédique



Stage 6

17 AU 20 SEPTEMBRE 2026

LE TRAITEMENT ORTHODONTIQUE DES CLASSES I AVEC ET SANS EXTRACTION EN DENTURE PERMANENTE « SIMULATION SUR TYPODONT EN TECHNIQUE AUTOLIGATURANT »

Après ce stage vous serez capable de :

1. Dépister et diagnostiquer les dysmorphoses de classe I
2. Décider le choix thérapeutique : sans ou avec extractions
3. Faire votre maquette thérapeutique : La VTO simplifiée
4. Déterminer les objectifs de traitement et le choix des moyens thérapeutiques à mettre en application



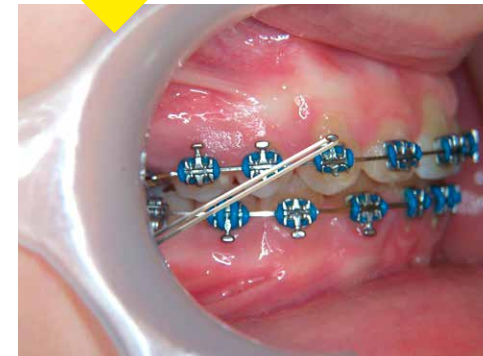
Stage 7

19 AU 22 NOVEMBRE 2026

LE TRAITEMENT ORTHODONTIQUE DES CLASSES II DIVISION 1 SANS EXTRACTION. « SIMULATION SUR TYPODONT EN TECHNIQUE AUTOLIGATURANT »

Après ce stage vous serez capable de :

1. Dépister et diagnostiquer les malocclusions de classe II div 1
2. Déterminer les objectifs thérapeutiques individualisés pour chaque cas
3. Connaître les moyens mécaniques de correction de classe II orthodontique
4. Choisir le bon moyen thérapeutique en fonction de vos objectifs



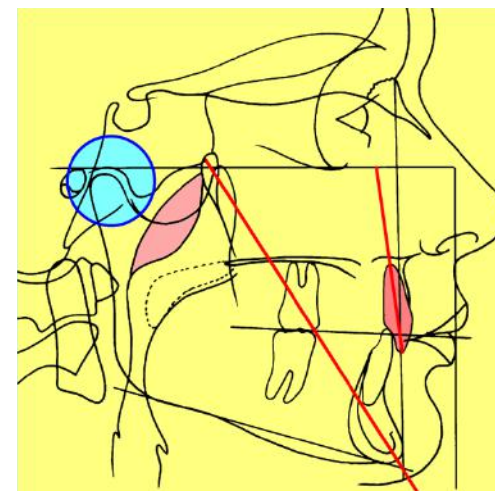
Stage 8

28 AU 31 JANVIER 2027

LE TRAITEMENT ORTHODONTIQUE DES CLASSES II DIVISION 2 SANS EXTRACTION "SIMULATION SUR TYPODONT EN TECHNIQUE AUTOLIGATURANT"

Après ce stage vous serez capable de :

1. Dépister et diagnostiquer les malocclusions de classe II div 2
2. Connaître les moyens mécaniques de correction de la supraclusion incisive selon le diagnostic différentiel
3. Connaître les critères occlusaux recherchés en fin de tout traitement orthodontique
4. Prévenir la récurrence et choisir le système de contention approprié
5. Choisir le bon moyen thérapeutique en fonction de vos objectifs



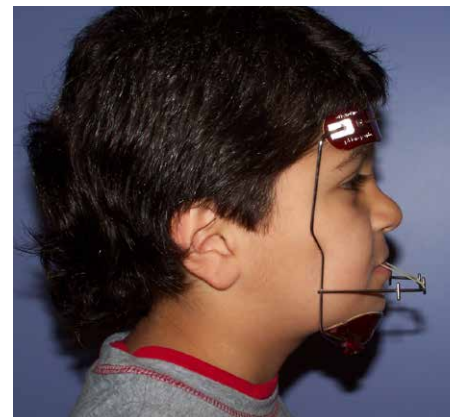
Stage 9

18 AU 21 MARS 2027

LES STRATÉGIES THÉRAPEUTIQUES DES CLASSES III

Après ce stage vous serez capable de :

1. Dépister et diagnostiquer les malocclusions de classe III
2. Choisir le bon moyen thérapeutique selon le diagnostic différentiel de chaque cas
3. Intervenir précocement pour éviter l'installation et l'aggravation d'une Classe III
4. Mettre en place une thérapeutique orthopédique et orthodontique appropriée en fonction de l'âge du patient



Stage 10

NOUVEAU

10 AU 13 JUIN 2027

- **TRAITEMENT ADULTE (2 jours)**
- **INITIATION AUX TRAITEMENTS ORTHODONTIQUES AVEC ALIGNERS (1 jour)**
- **ANCRAGE OSSEUX PAR MINI-VIS (1 jour)**

Après ce stage vous serez capable de :

1. Connaître les spécificités de l'orthodontie pour les adultes (partie 1)
2. Comprendre l'apport des mini-vis dans l'ancrage en l'orthodontie
3. Connaître le principe des traitements orthodontiques par aligneurs (journée initiation par INVISALIGN)
4. Connaître les complexités thérapeutiques de l'orthodontie chez l'adulte (partie 2)

Jour 1 : Orthodontie de l'adulte partie 1

Jour 2 : Intérêt des mini-vis en orthodontie

Jour 3 : Initiation à la technique des aligners

Jour 4 : Orthodontie de l'adulte suite et fin





■ SECOND CYCLE

FORMATION CONTINUE

1/ CONFERENCES :

- avec les enseignants du CISCO
- avec les intervenants extérieurs

2/ SESSIONS « QUESTIONS- REPONSES »

3/ STUDY GROUP

4/ JOURNEE IN OFFICE



CONFÉRENCES

Ces conférences sont organisées par le Cisco et traitent de sujets particuliers qui ne sont pas abordés pendant la formation initiale.

Elles sont accessibles à tous.

Ces cours peuvent être dispensés également par des intervenants extérieurs.

Ces conférences sont organisées en webinaire ou en présentiel.

en webinaire

Conférence

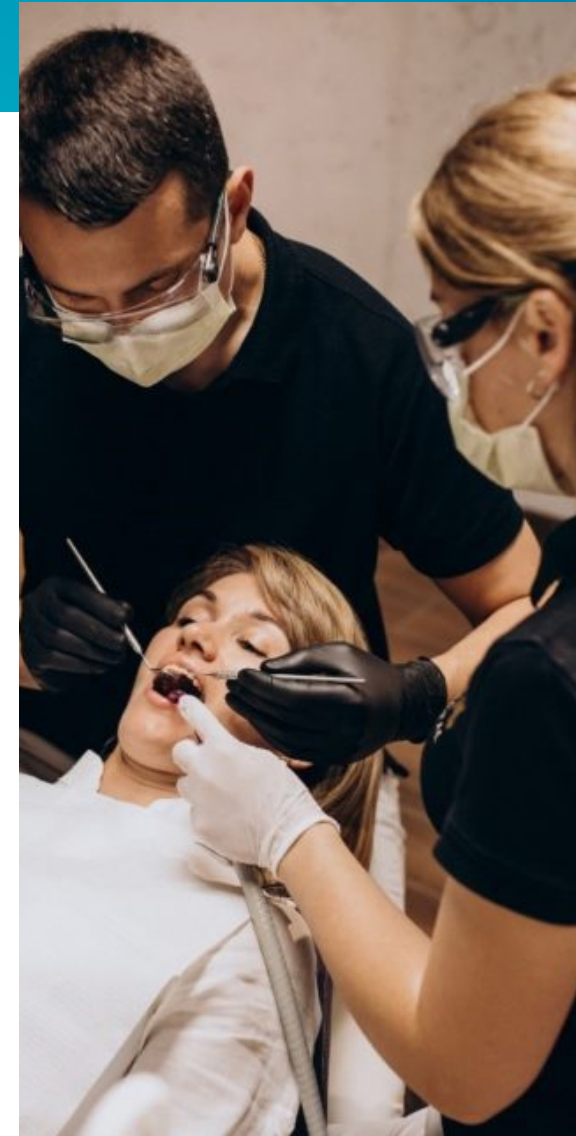
JEUDI 13 NOVEMBRE 2025

MISE EN PLACE DE L'ÉDUCATION FONCTIONNELLE EN CABINET

Dr Anne DELIOT & Dr Pierre Marie GEERAERT

- L'éducation fonctionnelle et les éducateurs fonctionnels, pourquoi ?
- Savoir mener un examen clinique et diagnostiquer les dysfonctions
- Quels objectifs fonctionnels et orthodontiques atteindre avec l'éducation fonctionnelle ?
- Repérer et orienter un patient qui nécessite une prise en charge pluridisciplinaire (ORL, kinésithérapeute, orthophoniste, ostéopathe, pneumologue...)
- À quel moment intégrer l'éducation fonctionnelle dans le plan de traitement ? Complémentarité avec les aligneurs et le multi-attaches
- Comprendre comment choisir le bon dispositif
- Connaître les possibilités et les limites des dispositifs et de la prise en charge.

600 € LA JOURNÉE



en webinaire

Conférence

SAMEDI 29 & DIMANCHE 30 NOVEMBRE 2025 (2 jours)
EN WEBINAIRE

BIOMÉCANIQUE ORTHODONTIQUE

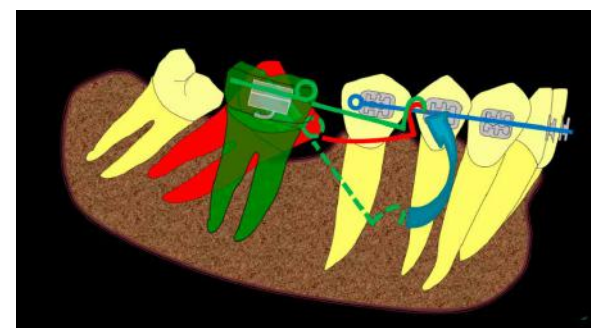
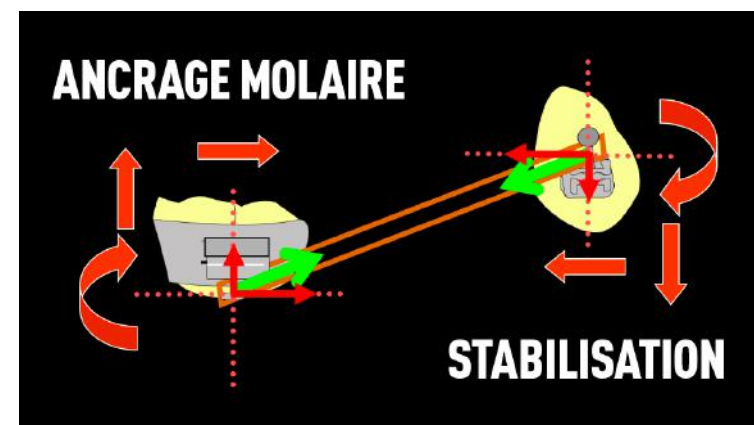
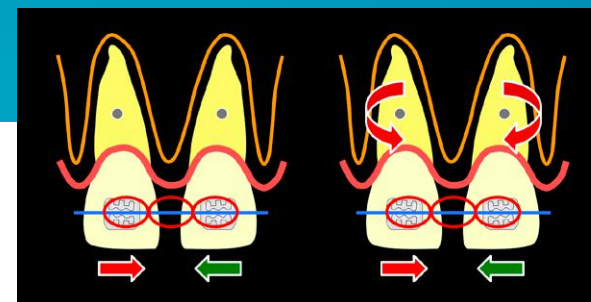
Dr Saïd KHOLOKI

En orthodontie, quelle que soit la technique utilisée, le traitement consiste à appliquer des forces sur les dents afin d'obtenir un déplacement dentaire en adéquation avec une réponse tissulaire optimale.

Cette conférence vise à expliquer les points suivants :

- Les différents mouvements orthodontiques
- Métallurgie et choix des fils orthodontiques
- Les notions de base des forces orthodontiques et des moments
- Les mouvements favorables et les mouvements parasites
- Comment corriger en cas de dérapage
- La biomécanique appliquée en orthodontie
- La biomécanique de certains mouvements particuliers : redressement molaire, dents incluses...

600 € LA JOURNÉE SOIT 1200 € LES 2 JOURS



en webinaire

Conférence

SAMEDI 13 & DIMANCHE 14 DÉCEMBRE 2025 (2 jours)
EN WEBINAIRE

AGÉNÉSIE - SOLUTION ORTHODONTIQUE

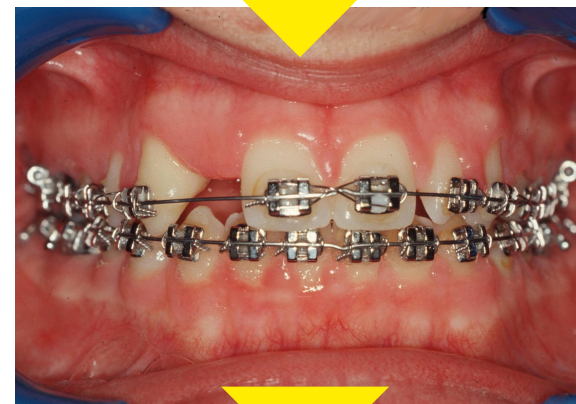
Dr Firas Haj Hibrahim

L'agénésie dentaire est une anomalie du nombre de dents. Elle est méconnue et concerne pourtant de nombreuses personnes. Avoir de belles dents et surtout une dentition complète est important pour notre bien-être, pour avoir le plus beau des sourires sans êtres complexé.

Programme

- Définitions de l'égénésie
- Critères de choix thérapeutique
- Les solutions thérapeutiques
- Présentation des cas

600 € LA JOURNÉE SOIT 1200 € LES 2 JOURS



Conférence

VENDREDI 30 JANVIER 2026

EN WEBINAIRE

L'INTÉRÊT DES MINI-VIS EN ORTHODONTIE

Dr Anca Gabriela CHIRODEA ROSSI

Les objectifs de cette journée sont de vous permettre d'optimiser votre exercice en posant vous-même vos minivis, de réduire les temps de traitement, maîtriser les déplacements dentaires avant implantologie ou prothèse conventionnelle et d'obtenir une méthode simple et sécurisée.

Cette conférence vise à expliquer les points suivants :

- Historique et intérêt pour l'omnipraticien
- Les différentes minivis : marques, alliages, diamètre etc.
- Principes de pose (Les zones anatomiques – Anesthésie – Asepsie, forage ou non – Pose manuelle, contre-angle – Mise en charge – Dépose)
- Comment augmenter le taux de succès
- Risques : fracture, perte de vis, lésion anatomie
- Principes mécaniques du déplacement unitaire (Centre de résistance & déplacement – Zones de pose et mécanique de traction – Collage des boutons de traction – Intensité de forces et chaînettes – Durées de traitement – Gestion de l'occlusion)
- Analyse de cas cliniques : Où ? Quand ? Comment ?
- Les limites de ces mécaniques : quand adresser à l'orthodontiste ?

600 € LA JOURNÉE



en webinaire

Conférence

DIMANCHE 10 MAI 2026
EN WEBINAIRE
TÉLÉRADIOGRAPHIE DE FACE

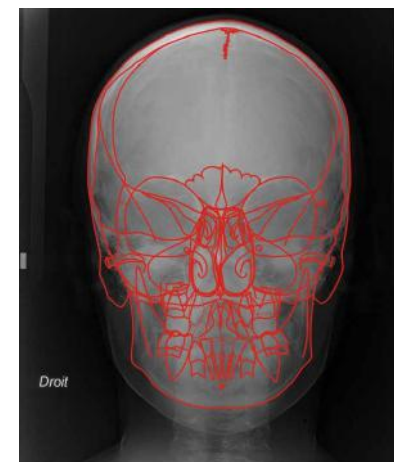
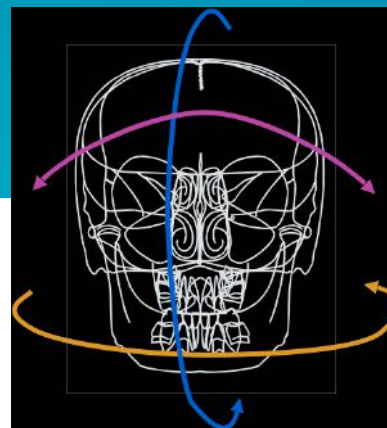
Dr Saïd KHOLOKI

La radio de la face doit faire partie des documents diagnostiques de base.

Les informations à acquérir en lisant et analysant cette radio sont primordiales pour :

- Construire un diagnostic précis
- Détecter les obstructions au niveau des fosses nasales qui seraient à l'origine des problèmes fonctionnels ventilatoires
- Fixer des objectifs thérapeutiques du sens transversal
- Vérifier les améliorations morphologiques et fonctionnelles obtenues grâce à nos traitement orthopédiques et orthodontiques.

600 € LA JOURNÉE



en webinaire

Conférence

**DIMANCHE 11 OCTOBRE 2026
EN WEBINAIRE**

MISE EN PLACE ORTHODONTIQUE DES DENTS INCLUSES

Dr Firas HAJ IBRAHIM

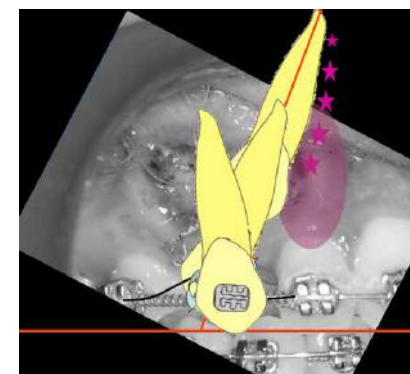
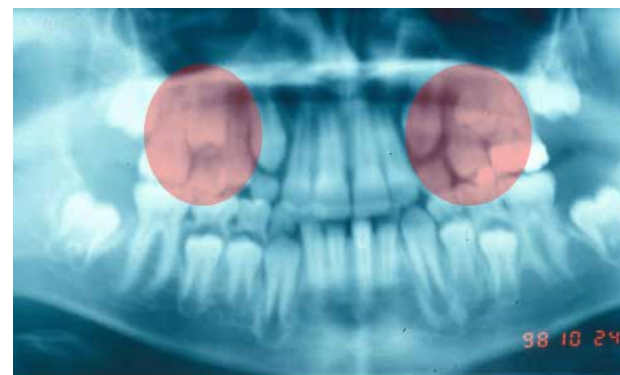
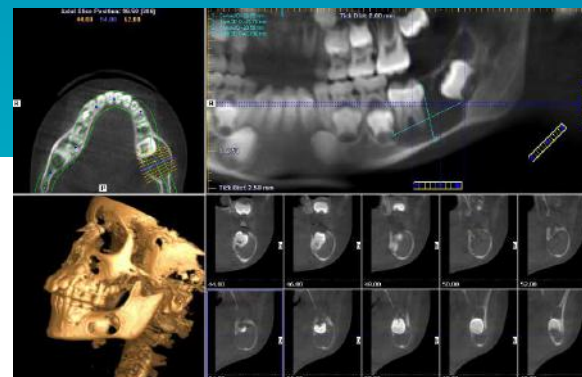
Bilan orthodontique et radiographique des dents incluses

Traitement préventif des inclusions

- Traitements orthodontiques préventifs : aménagement des couloirs d'éruption des dents retenues
- Extraction des dents lactéales, surnuméraires, odontomes, dents permanentes, kystes folliculaires
Traitements orthodontiques et mise en place de dents incluses
- Facteurs influençant le choix thérapeutique
- Mise en place des dents incluses :
 - Préparer la place
 - Dégagement chirurgical
 - Biomécanique de traction
 - Finition de l'occlusion

Présentation des cas cliniques

600 € LA JOURNÉE



en webinaire

Conférence

**DIMANCHE 08 NOVEMBRE 2026
EN WEBINAIRE**

TÉLÉRADIOGRAPHIE DE PROFIL COURS AVANCÉ DE PERFECTIONNEMENT

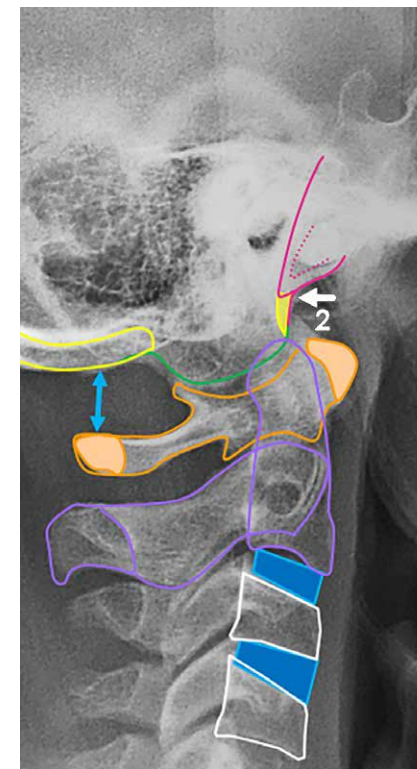
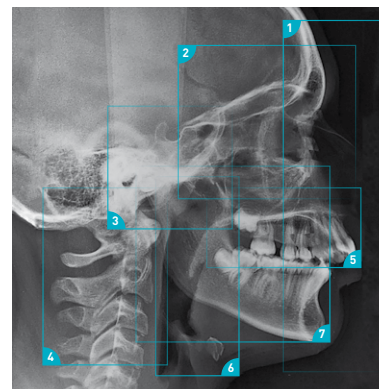
Dr Saïd KHOLOKI

Notre journée consacrée à la téléradiographie de profil vise à :

- Approfondir certaines connaissances anatomiques permettant un tracé juste
- Construire un diagnostic préliminaire avec notre lecture directe de la téléradiographie
- Donner une vision critique sur nos tracés avant de faire l'analyse
- Savoir donner aux valeurs céphalométriques leur juste valeur
- Éviter des erreurs pouvant compromettre notre diagnostic

À travers les exemples, la réalité paraît évidente à ceux qui savent comment la chercher !

600 € LA JOURNÉE



en présentiel
sur PARIS

Conférence

**DU JEUDI 19 AU DIMANCHE 22 NOVEMBRE 2026 (4 jours)
EN PRESENTIEL UNIQUEMENT**

STAGE DE PERFECTIONNEMENT À PARIS

Dr Saïd KHOLOKI

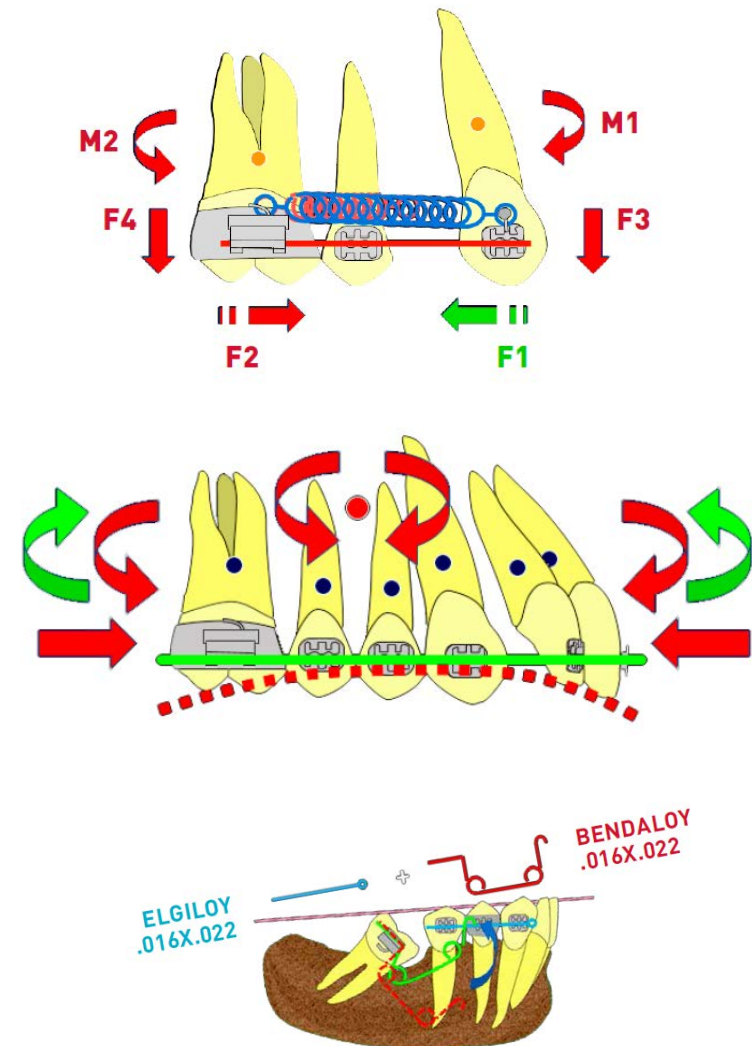
Ce stage est dédié spécialement au pliage de fils et à la fabrication d'arcs.

Son but est de donner aux praticiens l'opportunité de développer leur compétence technique et de pouvoir choisir le meilleur moyen mécanique à appliquer en fonction du cas à traiter et des objectifs fixés.

Pendant quatre jours, nous allons traiter un cas de classe II division 1 avec quatre extractions sur tyodont.

Plusieurs systèmes mécaniques de recul canin et incisif seront utilisés afin de visualiser les avantages et les limites de chaque système. Nous abordons également les principes biomécaniques liés aux systèmes mis en œuvre.

600 € LA JOURNÉE SOIT 2400 € LES 4 JOURS



en présentiel

Conférence

DATES À VENIR

4 jours en tout

EN PRESENTIEL

TOUT SUR L'ATM

Dr Muriel JEANTET

1ère PARTIE : Théorique (2 jours)

Toute la théorie sur les problèmes d'articulation temporo-mandibulaires.

Cours entièrement théorique, illustré par de très nombreux cas cliniques.

Possibilité d'ouverture du premier cours à vos confrères ostéopathes, kinésithérapeutes, chiropracteurs, ORL.

2ème PARTIE : PRATIQUE (2 jours)

Toute la pratique de A à Z sur les problèmes d'ATM.

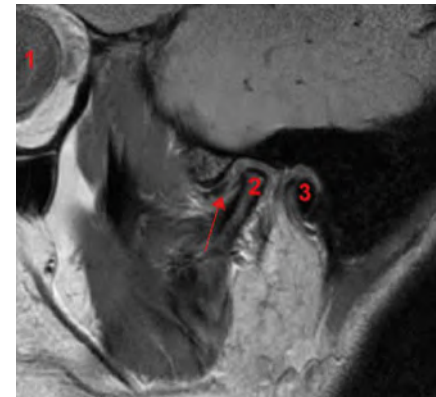
Cours entièrement pratique sous forme d'atelier

Les participants auront à réaliser :

Mise en articuleur, prise d'axiographie, réalisation de gouttière de distension pour soulager l'ATM.

2 SESSIONS DE 2 JOURS INDISSOCIABLES.

PRIX POUR CHAQUE SESSION DE 2 JOURS : 1200 € SOIT 2400€ LES 4 JOURS DE FORMATION



en webinaire

Conférence

**DATE À VENIR (1 jour)
EN WEBINAIRE**

ORTHODONTIE DE L'ADULTE

Dr Firas HAJ IBRAHIM

L'âge du patient et la possibilité thérapeutique

- Les changements liés à la croissance
- Les changements histologiques et le « turn-over » cellulaire
- Les changements parodontaux et osseux
- Les changements morphologiques des arcades dentaires
- Les changements fonctionnels
- Les changements psychologiques

Biomécanique de déplacement dentaire chez l'adulte

Les différentes techniques orthodontiques (indications et limites)

- Les différents techniques fixes en multitâches
- Les techniques des gouttiers amovibles
- L'elastodontie



Les choix et les limites thérapeutiques

- Le traitement multidisciplinaire
 - Orthodontie et prothèse
 - Orthodontie et parodontologie
 - Orthodontie et chirurgie
 - Orthodontie et occlusodontie
- La stabilité thérapeutique et la contention

600 € LA JOURNÉE

LES INTERVENANTS



Docteur Philippe COLLARD

Licencié en Sciences Dentaires, Dentiste spécialiste en orthodontie.



Dr Anca Gabriela CHIRODEA ROSSI

Cycle de la formation en Orthopédie dento-faciale du CISCO



Docteur Anne DELIOT

Docteur en chirurgie dentaire, assistante au Cisco.



Docteur Pierre-Marie GEERAERT

Docteur en chirurgie dentaire, assistant au Cisco.



Docteur Firas HAJ IBRAHIM

Docteur en Sciences Odontologiques, spécialiste qualifié en orthopédie dento-faciale.



Docteur Guillaume JOSEPH

Spécialiste Qualifié en ODF.



Docteur Muriel JEANTET

Diplômée de la faculté de chirurgie dentaire de Montpellier.



Docteur Saïd KHOLOKI

Docteur en chirurgie dentaire, spécialiste qualifié en orthopédie dento-faciale.

2

QUESTIONS REPONSES

Des sessions questions-réponses sont régulièrement organisées en visioconférence. Elles sont accessibles gratuitement à tous les élèves ayant suivi la formation initiale du CISCO, qu'ils soient toujours en formation ou qu'ils l'aient achevée. Les chirurgiens-dentistes extérieures au CISCO peuvent s'inscrire à raison de 100 € par séance.

Durant ces séances de 1 heure (9h00-10h00), un enseignant est disponible pour répondre à toutes les questions que pourraient se poser les participants. Ces sessions sont dorénavant suivies des **SESSIONS STUDY GROUP**.



- **2025**

DIM. 23 NOV. (DR Collard)

- **2026**

DIM. 11 JANVIER (DR Kholoki)
 DIM. 15 MARS (DR Firas Haj Hibrahim)
 DIM. 17 MAI (DR Collard)
 DIM. 04 OCTOBRE (DR Kholoki)
 DIM. 23 DECEMBRE (DR Collard)



D^r Firas HAJ IBRAHIM



D^r Saïd KHOLOKI



D^r Philippe COLLARD

Un minimum de 5 participants est requis pour que la session ait lieu.

JOURNÉES D'ÉTUDE DE VOS CAS SOUS FORME DE STUDY GROUP

3


Ces journées “Study Group” sont consacrées aux études des cas personnels des praticiens. À chaque “Study Group” les cas seront présentés par les praticiens eux-mêmes mais guidés par l’enseignant afin de poser le bon diagnostic, déterminer les objectifs thérapeutiques et mettre en place le plan de traitement approprié.

en webinaire

LES ENSEIGNANTS DU CISCO



Dr Philippe COLLARD



Dr Firas HAJ IBRAHIM



Dr Saïd KHOLOKI

SECOND CYCLE

Diagnostic
Plan de traitement
Mécanique
Échange

• 2025

DIM. 23 NOV. (DR Collard)

• 2026

DIM. 11 JANVIER (DR Kholoki)
DIM. 15 MARS (DR Firas Haj Hibrhim)
DIM. 17 MAI (DR Collard)
DIM. 04 OCTOBRE (DR Kholoki)
DIM. 23 DECEMBRE (DR Collard)

CES “STUDY-GROUP” SE DÉROULERONT EN WEBINAIRE, de 10h à 13h

PRIX : 300 € la demi journée

Un minimum de 5 participants est requis pour que la session ait lieu.



FORMATION IN OFFICE

LE CISCO VOUS PROPOSE
DES FORMATIONS
CLINIQUES **IN OFFICE**

À la suite de tous ces stages, d'autres dates seront prévues,
pour information contactez le 03 29 66 67 00

AU CABINET DU D^r PHILIPPE COLLARD (ENSEIGNANT AU CISCO)

SAMEDI 03 MAI 2025
1 Rue de la Paix, 4770 Pétange - LUXEMBOURG

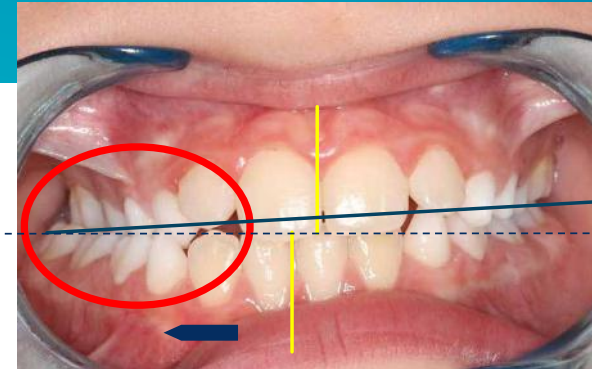
- Examen clinique
- Prise d'empreintes
- Pose de bagues
- Réalisation et pose d'un quad-helix
- Contrôle et réactivation d'un quad-helix
- Collage de brackets
- Réalisation et mise en place d'un arc de base
- Contrôles mensuels
- Débaguage et pose d'une contention

Journée de démonstration limitée à 5 praticiens

600 € LA JOURNÉE

(Praticien + assistante dentaire : 600€ + 200€ = 800€)

Les inscriptions sont validées par ordre chronologique de réception des dossiers, dans la limite des places disponibles.



AU CABINET DU D^r DELIOT ANNE (ASSISTANTE AU CISCO)

DATE À VENIR (2025)

2 Rue Général Charbonnel, 21120 Is-sur-Tille

- Examen clinique
- Prise d'empreintes
- Pose de bagues
- Réalisation et pose d'un quad-helix
- Contrôle et réactivation d'un quad-helix
- Collage de brackets
- Réalisation et mise en place d'un arc de base
- Contrôles mensuels
- Débaguage et pose d'une contention

Journée de démonstration limitée à 5 praticiens

600 € LA JOURNÉE

(Praticien + assistante dentaire : 600€ + 200€ = 800€)

Les inscriptions sont validées par ordre chronologique de réception des dossiers, dans la limite des places disponibles.

